

Памятка родителям

ПРАВИЛА И ТРЕБОВАНИЯ ПЕРЕВОЗКИ ДЕТЕЙ В АВТОМОБИЛЕ



Каждый водитель должен обезопасить себя и своих пассажиров. Особенно, если в салоне находится ребенок. Для этого автовладелец должен быть максимально внимательным на дороге и соблюдать все правила дорожного движения. Согласно ПДД 2016, правила перевозки детей в автомобиле обязывают водителя выполнить целый ряд действий, направленных на создание максимально безопасных условий эксплуатации транспортного средства. Такой подход при попадании в ДТП может спасти человеческую жизнь.



Особенности перевозки детей в автомобиле

Особенности перевозки детей в автомобиле В соответствии с ПДД, перевозка детей в автомобиле выполняется с учетом некоторых требований. Дети могут ехать в салоне легкового транспортного средства или же в кабине грузовика. Перевозка детей в кузове или прицепе категорически запрещена. Водитель должен обезопасить своих пассажиров, учитывая при этом конструктивные особенности авто.

Важно! В машине, оснащенной ремнями безопасности, перевозка детей до 12-ти лет возможна исключительно при использовании специального удерживающего устройства (автокресло или автолюлька). Для этих целей также может использоваться подушка-бустер или треугольник-адаптер.

Правилами дорожного движения запрещено перевозить маленьких пассажиров на заднем сиденье мотоцикла. При условии, если количество детей превышает восемь человек, то такая перевозка считается организованной. Она допустима только в автобусе. Перед выполнением поездки водитель обязан получить разрешение в соответствующих инстанциях. Перевозка детей до 12-ти лет в автомобиле на переднем сиденье не запрещена. Однако обязательным условием для этого является наличие специального кресла или автомобильной люльки для малышей. Применение бустера или треугольного адаптера в этом случае не разрешено.

Перевозка самых маленьких


Перевозка грудных детей в легковом автомобиле имеет свои особенности. Для этого предусмотрена установка специальной автолюльки на заднем ряде кресел. Такое устройство крепится посредством использования штатных автомобильных ремней. Оно располагается перпендикулярно относительно движения транспортного средства. Внутри такой люльки маленький пассажир фиксируется при помощи ремней, которые удерживают ребенка. Благодаря особенностям конструкции удерживающего устройства, ребенок располагается горизонтальным образом, что способствует нормализации дыхания младенца и оберегает неокрепшие кости от чрезмерных нагрузок. В автомобильной люльке перевозятся дети, возраст которых не превышает 6-ти месяцев. Такое удерживающее устройство занимает очень много места, поэтому в качестве альтернативы можно прибегнуть к использованию автомобильного кресла.



Для чего необходимо детское автомобильное кресло?

Согласно закону, каждый водитель обязан позаботиться об установке детского кресла в случае перевозки маленьких детей. Такая необходимость обусловлена некоторыми конструктивными особенностями транспортного средства. Система безопасности, которая обеспечивается штатными ремнями в любом автомобиле, является эффективной только для пассажиров ростом от 150-ти см. Если использовать такие крепежные элементы для людей ниже ростом, то ремни банально будут давить ему на шею.

Важно! Категорически запрещено перевозить ребенка на руках. В случае столкновения даже на небольшой скорости вес малыша увеличивается в десятки раз. При таких обстоятельствах удержать очень проблематично, вследствие чего маленький пассажир подвержен чрезвычайной опасности. Двенадцатилетний возраст, который указывается во всех требованиях к перевозке маленьких детей, выбран потому, что чаще всего именно к этому времени ребенок вырастает до 150-ти см. После этого уже возможно использовать стандартные ремни безопасности транспортного средства.



Где лучше всего устанавливать детское автокресло?

Автомобильное кресло устанавливается не только сзади, но и на переднем сидении. Такая перевозка маленьких пассажиров не запрещена. При этом обязательным условием здесь является отключение подушки безопасности, которая в случае активации способна нанести существенный вред ребенку. А вот если на переднем сидении осуществляется перевозка пассажира, достигшего двенадцатилетнего возраста, тогда подушка безопасности должна быть активирована. В качестве основного элемента защиты здесь выступают ремни безопасности. **Наиболее подходящим местом для установки детского автомобильного кресла является центральное заднее сиденье.** Согласно статистике, оно является самым безопасным, поэтому идеально подойдет для перевозки юных пассажиров.



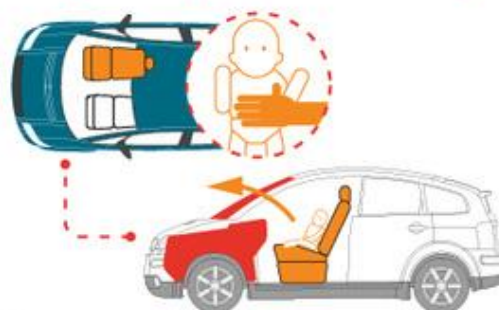
Что случается с ребенком ВНЕ АВТОКРЕСЛА ПРИ АВАРИИ

Переднее пассажирское сиденье



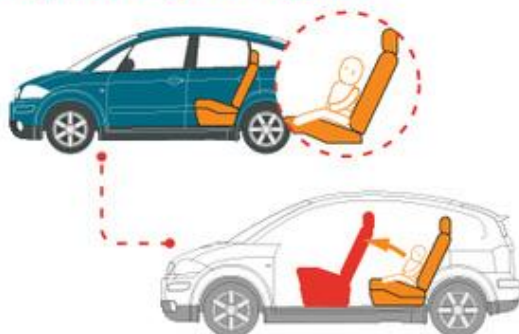
Удар о переднюю панель, лобовое стекло

На руках переднего пассажира



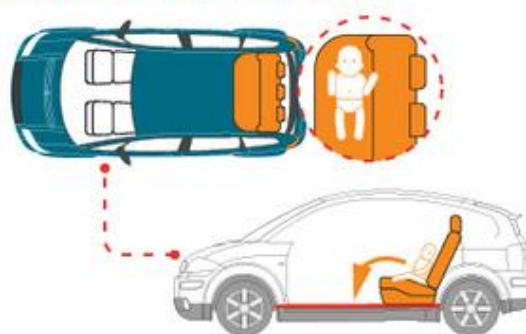
Вылетает вперед, бьется о переднюю панель или лобовое стекло

Сидя на заднем сиденье



Удар о спинку переднего сиденья

Лежа на заднем сиденье



Скатывается вперед и падает с сиденья

Стоя на заднем сиденье



Торможение и лобовой удар – вылетает вперед.
Боковой – бросает в сторону удара